

ELIMINATOR

ДРОБИЛКА ЭЛИМИНАТОР



Impacting Industries Worldwide.

QUALITY FEATURES

Двери... наши твердые 3/8 дюйма двери открываются налево или направо, так что они могут быть совсем открыты для полного доступа. Это стандарт. Дверные навесы приварены к дверям - для безопасности работы.

Молотильные Плиты... Элиминатор создан так что все перемалывание сделано на заменяемых плитах. Изнашиваемые плиты изготовлены из различных металлов для улучшения характеристик и конструктивно состоят из двух половин, каждая из которых заменяется через боковые двери.

Рама Решета... Рама изготовлена из одного куска мягкой стали и круглых штырей. Круглые штыри не закрывают решето, в то время как мягкая сталь лучше гасит вибрацию. (мы не используем велосипедные цепи или рамы из двух половин). Самое герметичное соединение.

Замки на Раме Решета...

Замки изготовлены с увеличенной надежностью и состоят из одного элемента. Они подпружинены и могут быть заменены очень быстро. Пружины изготовлены специально для этих замков.

Решето... Мы используем зигзагообразное перфорированное решето без специальных крепежных отверстий, фланцев или обручей. Простое решето стоит меньше.

Крепеж Мельницы... Тяжелая плита уменьшает уровень шума, в то время как восьмиугольная форма создает вихрь для уменьшения скорости воздуха и продукта. Это улучшает перемалывание и продлевает жизнь молотку и решету. Bliss монтирует ротор между подшипниками во избежание подвешивания. Тем не менее и потому что Элиминатор имеет улучшенный дизайн - ротор можно заменить сбоку, без разборки верхней части.

Вихревая Режущая Балка... Балка замедляет воздух и продукт, заставляя продукт рециркулировать интенсивней для улучшения перемалывания и большей площади использования решета.

Подшипники... Состоят из двух частей SKF "CC" серии (сферические качения), имеют блок на каждой стороне для фиксации ротора в центре дробильной камеры.

Двойная Конструкция Камеры... Все дробилки от 40 дюймовой и шире сделаны с двойной перемолочной камерой и отдельным решетом, т.е. 40 дюймовая камера содержит 4 20 дюймовых решета, для облегчения обслуживания.


UNMATCHED CONVENIENCES

Сервис... В Bliss Индастриез, мы твердо верим что даже лучшее оборудование работает так, какой сервис оно получает.

Доступ... Элиминатор это дробилка с самым легким доступом : Двери могут быть открыты и решето заменено за 60 секунд со времени остановки ротора.

Обслуживание... Элиминатор может быть полностью обслужен за более короткое время чем любая другая модель.

Замена Деталей... Элиминатор сделан так что может использовать стандартные детали, так что у вас есть возможность выбора.



SUPERIOR ROTOR DESIGN

Реверсивный Ротор... Не нужно доступа внутрь Элиминатора для реверса оборотов ротора и молотков. Все изменения сделаны снаружи камеры.

Баланс Ротора... Роторы Элиминатора сбалансированы для их рабочей скорости. Балансировка произведена в камере на реальных подшипниках. Все подшипники проходят стендовые испытания.

Ротор... Роторы изготовлены и собраны с зафиксированными болтами. Сварные соединения роторов не ломаются, металл сдается первым.

Углубленный ротор... Роторы углублены позади внутренних плит для уменьшения доступа воздуха вокруг ротора, что уменьшает износ плит ротора и молотков.

Два - Установочных Размера Ротора... Все роторы имеют два установочных размера пол? 3/16 и 1/2 дюйма. Это увеличивает функциональность ротора.

Простота... Нет замены простотетю уменьшения потребления тока, деталей и человеко - часов. Bliss системы - это система для вас.



INDUSTRIAL STRENGTH EFFICIENCY

Сдвигаемые или JIB Поворачиваемые Двери... Эти двери часть стандартной поставки на всех 40 и более дюймовых моделях.

Санитария... Дополнительная поставка возможна для всех Элиминатор моделях.

Тормозная система... Возможен ручной дисковый тормоз или элестрический, для быстрой остановки ротора.

Двойная моторная база... вы можете уменьшить потребление электроэнергии при старте двумя моторами. Моторы меньшего размера легче найти.

Индустриальная мельница... Стандартный Элиминатор включает в себе более твердый дизайн чем любая другая модель. Мы рекомендуем его для круглосуточной работы.

Безопасность... Для Bliss Индастри безопасность оборудования очень важна. Не одна дверь Элиминатора не может быть открыта пока не выключена блокировка. Оператор не имеет доступа к мельнице пока ротор не остановится. Использование микро-выключателей в дверях необходимо для остановки мотора. Мы также рекомендуем вибрационный датчик для повышения безопасности.

Запросы покупателей... Оборудование Элиминатор изготовлено с учетом всех рекомендаций и замечаний покупателей.

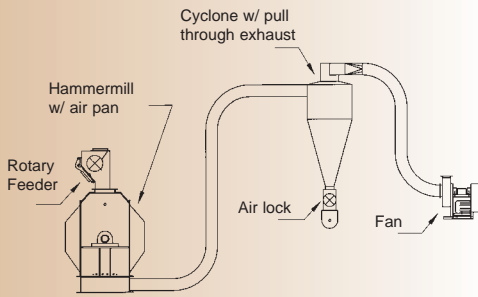
Магниты... Мы создали самоочищающееся магнитное приспособление для ручного или автоматического управления в комбинации с воздушным цилиндром. Одна система контролирует магниты или металлическую дверь сброса продукта.

Площадь решета... Дробилка работает по ударному принципу и решето определяет размер гранул. Площадь имеет решающий фактор для определения эффективности. Элиминатор имеет даибольшую площадь решета по сравнению с другими моделями.

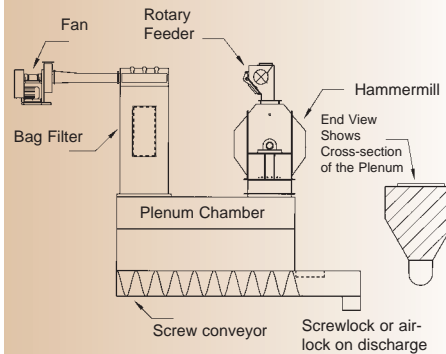


Impacting Industries Worldwide.

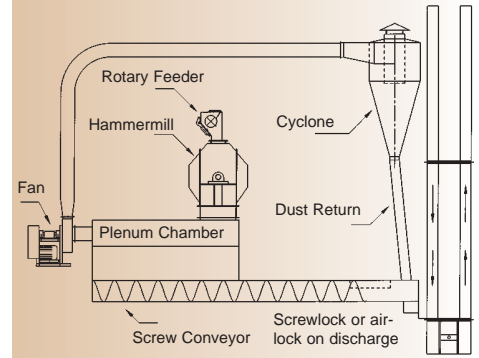
Воздушная подача с обратным отбором воздуха



Воздушная подача с мешковым фильтром воздуха



Воздушная подача с циклонным сепаратором воздуха



Спецификация

Domestic 60 Cycle Applications					International 60 Cycle Applications				
Диаметр:	Обороты:	Скорость: (FPM)	Мощность:	Площадь Решета:(sq.in.)	Диаметр:	Обороты:	Скорость: (M/SEC)	Мощность: (H.P./KW)	Площадь Решета:(sq.cm.)
19"	3600	17907	5 - 100	312 - 1152	19"	3600	91	5 - 100	2013 - 7432
22"	3600	20735	15 - 150	513 - 1620	22"	3600	105	15 - 150	3310 - 10452
26"	1800	12252	15 - 150	608 - 1920	26"	1800	62	15 - 150	3677 - 11613
38"	1800	17907	25 - 500	950 - 6000	38"	1800	91	25 - 500	6129 - 38710
44"	1800	20735	40 - 600	1140 - 7200	44"	1800	105	40 - 600	7355 - 46452
52"	1200	16336	60 - 600	1656 - 6912	52"	1200	83	60 - 500	10684 - 44594


Industrial Applications - 24 hours/day					International 50 Cycle Applications				
Диаметр:	Обороты:	Скорость: (FPM)	Мощность:	Площадь Решета:(sq.in.)	Диаметр:	Обороты:	Скорость: (M/SEC)	Мощность: (H.P./KW)	Площадь Решета:(sq.cm.)
19"	3600	17907	10 - 50	576	22"	3000	88	15-150/11 - 112	3310 - 10452
22"	3000/36000	17279/20735	15 - 150	513 - 1620	26"	3000	104	15-150/11 - 112	3677 - 11613
38"	1800	17907	25 - 500	950 - 6000	38"	1500	76	25-500/20 - 375	6129 - 38710
44"	1500-1800	17279/20735	40 - 600	1140 - 7200	44"	1500	88	40-600/30 - 447	7355 - 46452
52"	1500	20420	60 - 600	1656 - 6912	52"	1500	104	60-600/45 - 447	10684 - 44594

• Specifications are subject to change without obligation or notice.



WARNING LABELS
"Industry Standard" Safety Warning Labels are applied as recommended and prepared by the AFIA Equipment Manufacturers Council.

Represented by:



Impacting Industries Worldwide.

Bliss Industries, Inc.
P.O. Box 910 • Ponca City, Oklahoma U.S.A. 74602
Phone (580) 765-7787 • Fax (580) 762-0111
INTERNET: <http://www.bliss-industries.com>
E-MAIL: sales@bliss-industries.com